



Un indice

Capitolo 1	Il sommario del RecipeNote	2
Capitolo 2	L'operazione del RecipeNote	3
2.1	Operazione dal dito	3
2.2	Operazione dalla sbarra di attrezzo	8
2.3	Un schermo di setting opzionale	13



1

Capitolo 1 Il sommario del RecipeNote

I RecipeNote sono le raccolte di ricetta di piatti che può essere girato su nel giorno.

Il piatto di ogni giorno è anche sicuro in questo. La data e lo spiccioli di piatto se la fotografia è girata su dal dito.

Cambia nella mostra dell'asse di cucina se cucina nel rubinetto.

Acquisto che comincia del materiale ed un piccolo promemoria può essere registrato da a mano.

Il materiale, come fare, e la fotografia (cinque pezzi o meno/la ricetta) può essere registrata nella ricetta del piatto.

La descrizione della caloria diviene un record di stare a dieta e la restrizione dietetica a causa di possibile, anche.

Perché lo schermo di elenco può avere un'occhiata a ricetta corrente, quello che fece prima è facilmente searchable.

Perché lo schermo può avere un'occhiata alla ricetta del giorno di piatto in e giorno fuori durante mese dalla forma di calendario, l'orario di menu è anche sicuro.

Quando il corpo principale è posato, è un temporizzatore di cucina (con allarme) con la fotografia di cibo.

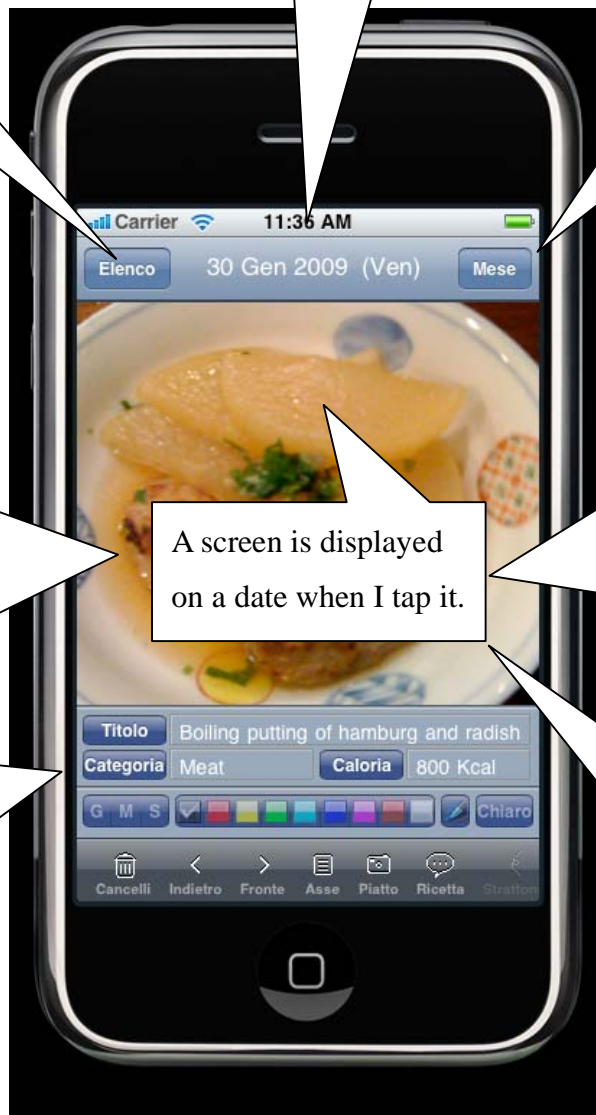
Il suono di allarme può essere scelto secondo il favorito da fra duro/ molle / pianoforte.



2

Capitolo 2 L'operazione del RecipeNote

2.1 Operazione dal dito



Una data è esposta.

Ogni ricetta è esposta dall'elenco.

Il calendario di ricetta è esposto durante mese.


Io ritorno in un giorno precedente quando io faccio un buffetto di un'immagine con un dito nella sinistra

A screen is displayed on a date when I tap it.

Io tengo il prossimo giorno quando io faccio un buffetto di un'immagine con un dito nella destra.

Il titolo del set di Eshipi nel giorno è esposto.

La fotografia della ricetta messa nel giorno è esposta.





Schermo di asse di cucina



Un promemoria scritto a mano dell'asse di cucina è esposto.

La grossezza, il colore, e la trasparenza di una penna scritto a mano sono scelte.

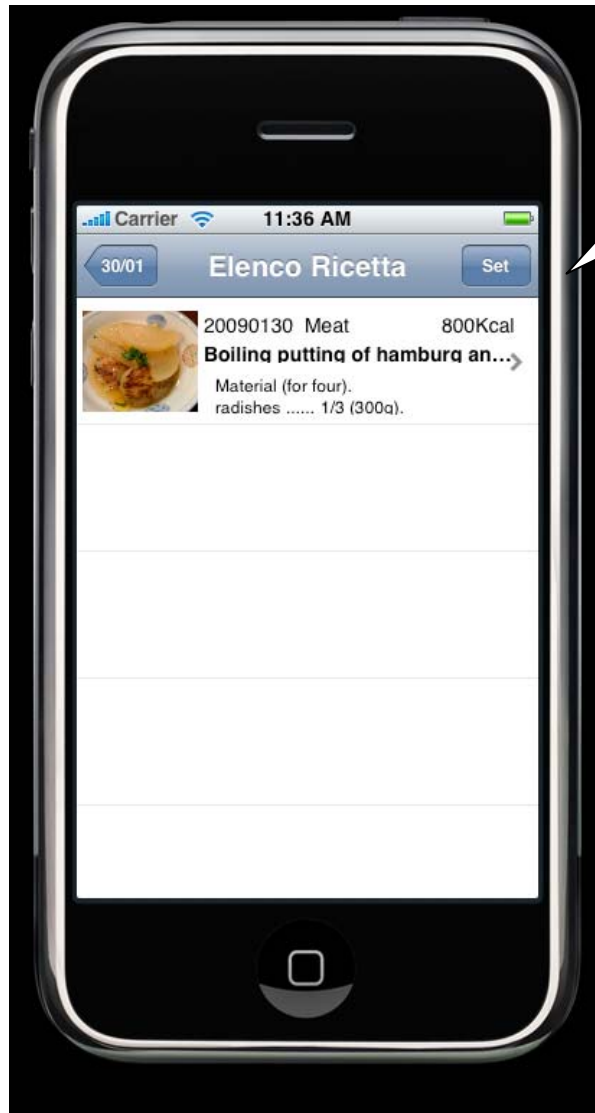
Un promemoria scritto a mano è chiarito.

Un promemoria scritto a mano è cominciato.



Schermo di elenco di ricetta

Ogni ricetta è esposta dall'elenco.



Mostra di
schermo fisso



È un schermo di calendario di ricetta durante mese.

La ricetta della luna è esposta dall'elenco.



La ricetta di oggi è esposta.

La ricetta nel giorno specificato che il rubinetto è fatto è esposto.



Schermo di temporizzatore di cucina

Quando il corpo principale è posato, diviene un temporizzatore di cucina con ricetta.





2. 2 Operazione dalla sbarra di attrezzo

- (1) Un'icona di cancellatura Io rimuovo un set di fotografia sul giorno ed un promemoria.
- (2) Un giorno prima di icona Io ritorno prima una data di calendario nel giorno.
(Io sono lo stesso come operazione di buffetto andata via)
- (3) Una prossima icona di giorno
Io spingo in avanti una data di calendario nel prossimo giorno.
(I am the same as right flip operation)
- (4) Un'icona di asse. Lo schermo di asse di cucina è esposto.
(Io sono lo stesso come operazione di rubinetto)
- (5) Un'icona di piatto. Lo schermo di setting di fotografia di ricetta è esposto.





(6) Un'icona di ricetta. Lo schermo di contributo di ricetta è esposto.

The screenshot shows the RecipeNote app interface on an iPhone. At the top, there are navigation buttons: a back arrow, '30/01', 'Ricetta', and 'Come fare'. Below this, the recipe details are displayed in a table-like format:

Titolo	Boiling putting of hamburg and radish	
Categoria	Meat	
Caloria	800	Kcal

Below the table, there is a 'Riferisca a Web' button. The main content area contains the following text:

Material (for four).
radishes 1/3 (300g).
hamburg steak 1 (smallness).
greens 1 bunch.
white pickpocket sesame seeds big spoon 2.
noodle soup (for twice dilution) big spoon 3.

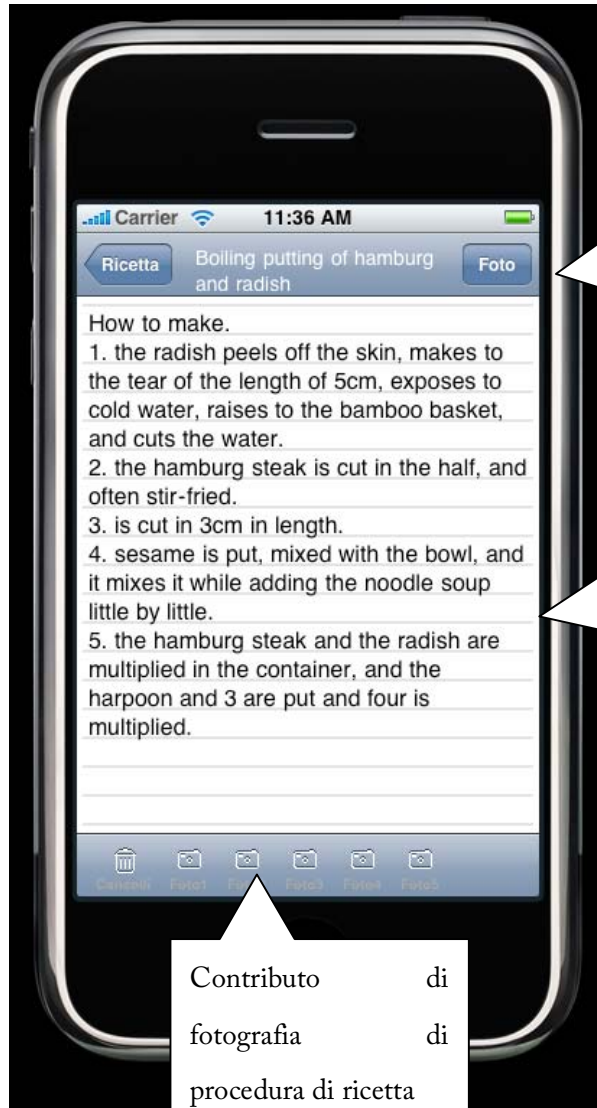
knack.
teeth are borne when the radish made a round slices is sliced according to the fiber repeatedly completely and the tear of the radish is often finished up.

Three callout boxes provide additional information:

- Left callout: "Contributo di informazioni di titolo su ricetta" (Title information contribution on recipe).
- Top right callout: "La caloria di ricetta può essere recuperata dal sito Web." (The recipe's calories can be recovered from the website).
- Bottom right callout: "Il materiale e l'abilità ecc. di ricetta è contributo." (The recipe's material and skill etc. is a contribution).



Come fare schermo



Mostra di
fotografia di
procedura di
ricetta

La procedura
di come fare
ricetta è
contributo.

Contributo di
fotografia di
procedura di ricetta



Schermo di fotografia di procedura di ricetta

Cinque fotografie di procedura o meno di ricetta può essere messo.





RecipeNote for iPhone / iPod Touch

(y) Icona scritto a mano. Un promemoria scritto a mano è fatto l'asse di cucina.



La grossezza della penna è scelta.

Il colore della penna è scelto.

Eega che viene bottone chiaro



2.3 Un schermo di setting opzionale

Io posso compiere il vario setting di accessorio extra di Il RecipeNote

Mettendo di
fonte di
mostra di
tempo di
orologio

Mettendo di
fonte di
mostra di
tempo di
temporizzator

Mettendo a
durata di
allarme

Mettendo di
lingua

Mostra che
mette di
nome di festa

Mettendo di
sito Web per
referenza di
caloria

Carrier 11:37 AM

Elenco Setting di scelte

Lingua Italiano(Italian)

*I contenuti di setting divenuti effettivo dal prossimo inizio.

Mostra di IT su festa OFF

<Sito Web per referenza di caloria>
<Sito Web per ref. di caloria>

<Dispay di temporizat...>

Fonte System

Suoni Sodo Molle Pianoforte

Time allarme Nulla

OK