



RecipeNote

Référence Manuel

(pour iPhone / iPod Touch)



ENOS Co., Ltd.

© 2008 ENOS Co., Ltd. Copyright all right reserved.



Une table des matières

Chapitre 1	Le résumé du RecipeNote	2
Chapitre 2	L'opération du RecipeNote	3
2.1	Operation by the finger	3
2.2	Operation by the tool bar	8
2.3	An optional setting screen	13



1

Chapitre 1 Le résumé du RecipeNote

Les RecipeNote sont les collections de la recette de plats qui peuvent être rendus le jour.

Le plat de tous les jours est aussi sûr dans ceci. La date et le plat changent si la photographie est rendue par le doigt.

Il change dans l'exposition du panneau de cuisine s'il cuit dans le robinet.

L'affaire commençant de la matière et un petit mémo peut être enregistrée par l'écriture ordinaire.

La matière, comment faire, et la photographie (cinq morceaux ou moins / recette) peut être enregistrée dans la recette du plat.

La description de la calorie devient un dossier d'être au régime et la restriction diététique à cause de possible, aussi.

Parce que l'écran de la liste peut jeter un coup d'oeil à recette courante, cela qui fait avant est facilement searchable.

Parce que l'écran peut jeter régulièrement un coup d'oeil à la recette du plat pendant mois par la forme du calendrier, le programme du menu est aussi sûr.

Lorsque le principal corps est mis, c'est une horloge de cuisine (avec alarme) avec la photographie de la nourriture.

Le son de l'alarme peut être choisi d'après le favori de parmi dur / doux / piano.



2

Chapitre 2 L'opération du RecipeNote

2.1 Opération par le doigt

Toute la recette est affichée par la liste.

Je reviens un jour antérieur lorsque je fais un demi-tour d'une image avec un doigt dans la gauche.

Le titre d'ensemble Eshipi le jour est affiché.


Une date est affichée.

Le calendrier de la recette est affiché pendant mois.

Je reste le jour prochain lorsque je fais un demi-tour d'une image avec un doigt dans le droit.

Un écran est affiché sur une date lorsque je le tapote.

La photographie de la recette mise le jour est affichée.





Écran du comité de la cuisine

Un mémo écrit à la main du panneau de cuisine est affiché.
 oratl.

L'épaisseur, la couleur et la transparence d'un stylo écrit à la main est choisie.



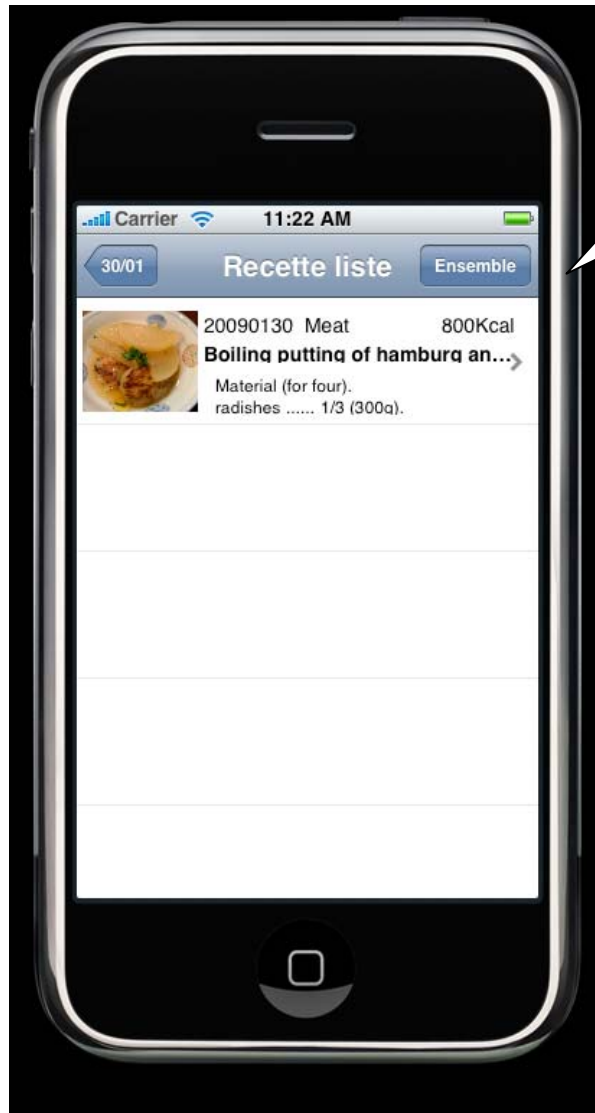
Un mémo écrit à la main est éclairci

Un mémo écrit à la main est commencé.



Écran de la liste de la recette

Toute la recette est affichée par la liste.



Exposition
d'écran résolu



C'est un écran du calendrier de la recette pendant mois.

La recette de la lune est affichée par la liste.



La recette d'aujourd'hui est affichée.

La recette le jour spécifié que le robinet est fait est affiché.



Écran de l'horloge de la cuisine

Lorsque le principal corps est mis, il devient une horloge de cuisine avec recette.





2. 2 Opération par la barre de l'outil

(1) Une icône de la suppression

J'enlève un ensemble de la photographie sur le jour et un mémo..

(2) Un jour avant icône

Je rends une date du calendrier le jour avant.

(Je suis le même comme opération du demi-tour de la gauche)

(2) Une prochaine icône du jour

Je pousse en avant une date du calendrier le jour prochain.

(Je suis le même comme opération du demi-tour du droit)

(4) Une icône du comité

L'écran du comité de la cuisine est affiché.

(Je suis le même comme opération du robinet)

(5) Une icône du plat

L'écran du cadre de la photographie de la recette est affiché.

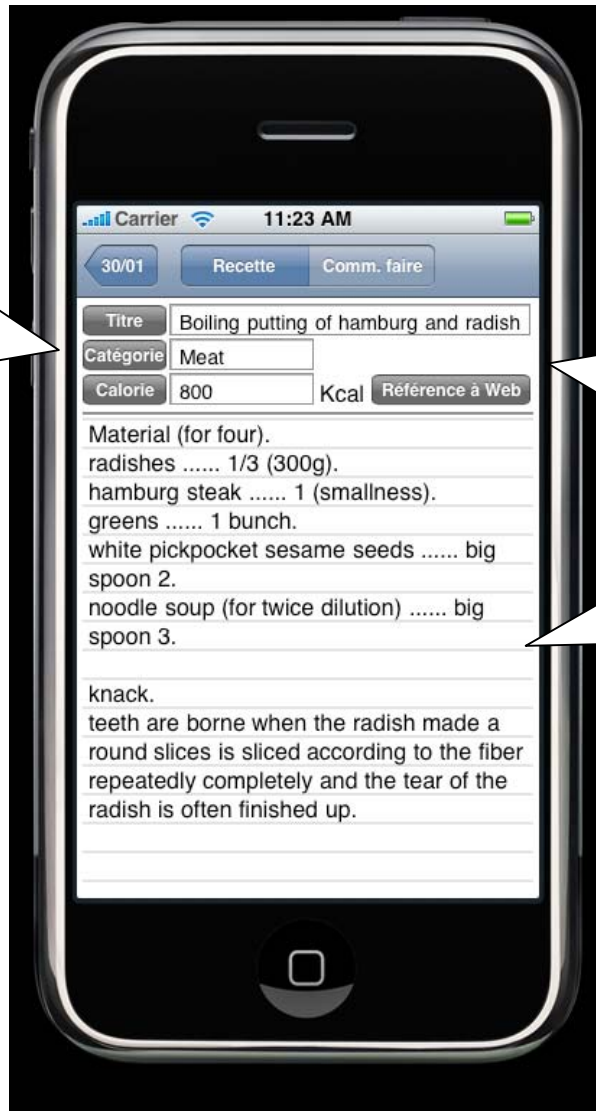




RecipeNote for iPhone / iPod Touch

(6) Une icône de la recette La recette est entrée l'écran est affiché.

Entrée
d'information
du titre sur
recette

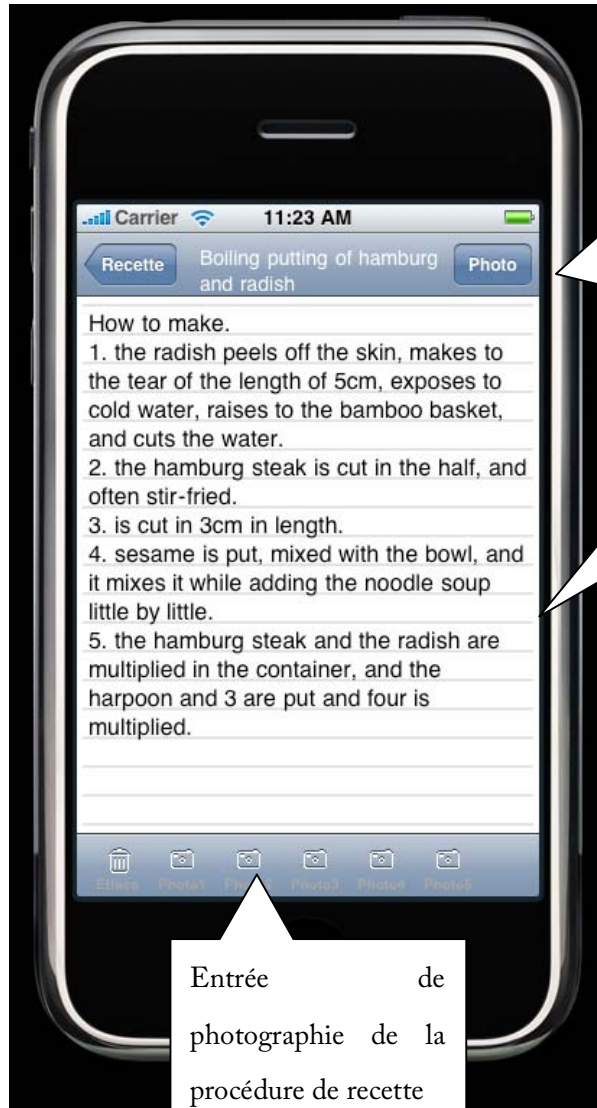


La calorie de
recette peut être
rapportée du
site Web.

La matière et
l'etc du talent.
de recette
soyez entrés.



Comment faire l'écran



Exposition de photographie de la procédure de recette

La procédure de comment faire la recette être entrés

Entrée de photographie de la procédure de recette



Écran de la photographie de la procédure de la recette

Cinq photographies de la procédure ou moins de recette peut être mis.





RecipeNote for iPhone / iPod Touch

(y) Icône écrite à la main Un mémo écrit à la main est fait le panneau de cuisine.



L'épaisseur du stylo est choisie.

La couleur du stylo est choisie.

Eega qui vient bouton clair



2.3 Un écran du cadre facultatif

Je peux exécuter plusieurs cadre facultatif de Le RecipeNote

Mettre de police de caractères de l'exposition

Mettre de police de caractères de l'exposition de temps

Mettre à temps de l'alarme

Mettre de langue

Cadre de l'exposition de nom de la fête

Mettre de site Web pour calorie référence