



Photo Calendar (Turn it over on the day) for iPhone / iPod Touch

---

# Der Fotokalender

(Drehen Sie es am Tag hinüber)

## Hinweishandbuch

(für iPhone / iPod Touch)



**ENOS Co., Ltd.**

© 2008 ENOS Co., Ltd. Copyright all right reserved.



## **Ein Inhaltsverzeichnis**

<b>Kapitel 1</b>	<b>Die Zusammenfassung des Fotokalenders</b>	<b>2</b>
<b>Kapitel 2</b>	<b>Die Bedienung des Fotokalenders</b>	<b>3</b>
<b>2.1</b>	<b>Bedienung vom Finger</b>	<b>3</b>
<b>2.2</b>	<b>Bedienung von der Werkzeugstange</b>	<b>7</b>
<b>2.3</b>	<b>Ein freiwilliger Rahmenbildschirm</b>	<b>9</b>



**1**

## **Kapitel 1 Die Zusammenfassung des Fotokalenders**

Der Fotokalender (Drehen Sie es am Tag hinüber) ist ein Kalender der Sammlungen von Fotos,

in einen Blockkalender zu schneiden. Genießen Sie bitte ein Besänftigungslandschaftsfoto.

Genießen Sie bitte ein Besänftigungslandschaftsfoto. Ein Datum und ein Foto verändern sich,

wenn sie ein Foto mit einem Finger aufdrehen.

Ich werde auf dem Datum vom Tag ein Kalender (ich zeige sehr ein Datum und einen Tag), wenn ich ein Foto anzapfe.

Das Foto, um zu zeigen, kann ein Lieblingsfoto zeigen, um fähig zu sein, von einer Kamerarolle und einem photolibrary beschäftigt zu sein.

Ich bin als Eintritt und ein Tagebuch von einem Ereignis und der Mitteilung verwendbar, so daß eine kurze Mitteilung jedes Datum gesetzt wird.

Ich kann ein Ereignis des Mondes mit einer Liste bestätigen, wenn ich einen monatlichen Kalender zeige.

Ich werde die digitale Armbanduhr (mit der Alarmfunktion), wenn ich den Hauptkörper lege.

Ich kann den Alarmlaut zu Vorliebe von einem harten / Soft / Klavier wählen.



2

## Kapitel 2 Die Bedienung des Fotokalenders

### 2.1 Bedienung vom Finger

Ein Datum wird

Tag von heute wird gezeigt

Der Kalender wird während des Monats gezeigt.

Ich komme an einem vorherigen Tag zurück, als ich einen Schnipser von einem Bild in der Linke mit einem Finger mache

Ein Bildschirm wird auf ein Datum gezeigt,

Es wird am nächst Tag schlechter, als ich einen Schnipser von einem Bild im Recht mit einem Finger

Eine am Tag entschlossene Mitteilung wird gezeigt

Ein am Tag entschlossenes Foto wird gezeigt





## Photo Calendar (Turn it over on the day) for iPhone / iPod Touch

### Ein Datumsbildschirm



Ein Datum  
wird sehr  
gezeigt

Ein Tag wird  
sehr gezeigt



## Ein monatlicher Kalenderbildschirm

Ich zeige ein Ereignis des Mondes mit einer Liste.



Das  
Anzeichen für  
das  
Rahmenfenste

Ich zeige den  
Tag, als es  
ernannt  
wurde, wenn  
ich es  
anzapfe.



## Ein Uhrbildschirm

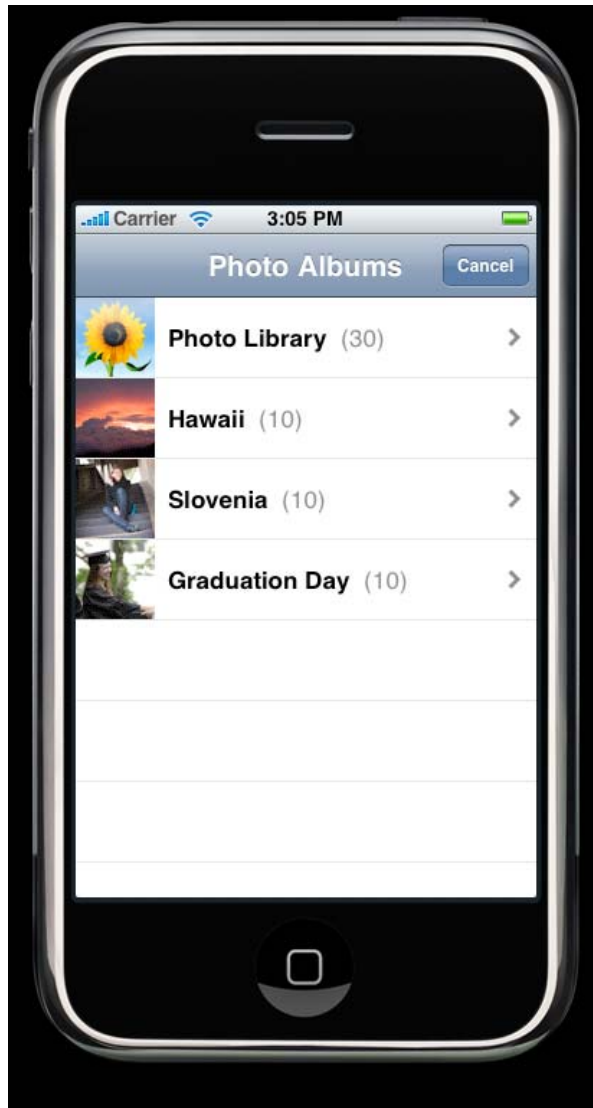
Ich werde die digitale Armbanduhr, wenn ich den Hauptkörper lege.





## 2. 2 Bedienung von der Werkzeugstange

- (1) Eine Streichungssikone Ich entferne am Tag und einer Mitteilung entschlossen ein Foto.
- (2) Ein Tag vor Ikone Ich gebe am Tag davor ein Kalenderdatum zurück.  
(Ich bin die Gleichen als linke Schnipserbedienung)
- (3) Eine nächst Tagesikone Ich schiebe am nächst Tag ein Kalenderdatum vorwärts.  
(Ich bin die Gleichen als richtige Schnipserbedienung)
- (4) Eine Datumsikone Ich zeige auf ein Datum einen Bildschirm.  
(Ich bin die Gleichen als Hahnenbedienung)
- (5) Eine Fotoikone Ich zeige ein Fotorahmenfenster.





## Photo Calendar (Turn it over on the day) for iPhone / iPod Touch

---

(6) Eine Mitteilungskone Ich zeige einen Mitteilungseingabebildschirm.





## Photo Calendar (Turn it over on the day) for iPhone / iPod Touch

(y) Hand-geschrieben Ikone

Eega kann im Foto frei leben.





## 2. 3 Ein freiwilliger Rahmenbildschirm

Ich kann verschiedenen freiwilligen Rahmen von ein fotokalender (ein Blockkalender) aufführen.



Der Rahmen  
des  
Uhrtaufbecke  
ns der Uhr

Der Rahmen  
des

Das Setzen  
von der  
Alarmzeit

Der Rahmen  
der Sprache

Der Rahmen  
der  
Anzeichenper  
iode vom

Der Rahmen  
der  
Anzeichenfor  
m der Zeit



**Photo Calendar (Turn it over on the day) for iPhone / iPod Touch**

---

# **Der Fotokalender**

**(Drehen Sie es am Tag hinüber)**

## **Hinweishandbuch**

**(für iPhone / iPod Touch)**



**ENOS Co., Ltd.**

© 2008 ENOS Co., Ltd. Copyright all right reserved.



## **Ein Inhaltsverzeichnis**

<b>Kapitel 1</b>	<b>Die Zusammenfassung des Fotokalenders</b>	<b>2</b>
<b>Kapitel 2</b>	<b>Die Bedienung des Fotokalenders</b>	<b>3</b>
<b>2.1</b>	<b>Bedienung vom Finger</b>	<b>3</b>
<b>2.2</b>	<b>Bedienung von der Werkzeugstange</b>	<b>7</b>
<b>2.3</b>	<b>Ein freiwilliger Rahmenbildschirm</b>	<b>9</b>



**1**

## **Kapitel 1 Die Zusammenfassung des Fotokalenders**

Der Fotokalender (Drehen Sie es am Tag hinüber) ist ein Kalender der Sammlungen von Fotos,

in einen Blockkalender zu schneiden. Genießen Sie bitte ein Besänftigungslandschaftsfoto.

Genießen Sie bitte ein Besänftigungslandschaftsfoto. Ein Datum und ein Foto verändern sich,

wenn sie ein Foto mit einem Finger aufdrehen.

Ich werde auf dem Datum vom Tag ein Kalender (ich zeige sehr ein Datum und einen Tag), wenn ich ein Foto anzapfe.

Das Foto, um zu zeigen, kann ein Lieblingsfoto zeigen, um fähig zu sein, von einer Kamerarolle und einem photolibrary beschäftigt zu sein.

Ich bin als Eintritt und ein Tagebuch von einem Ereignis und der Mitteilung verwendbar, so daß eine kurze Mitteilung jedes Datum gesetzt wird.

Ich kann ein Ereignis des Mondes mit einer Liste bestätigen, wenn ich einen monatlichen Kalender zeige.

Ich werde die digitale Armbanduhr (mit der Alarmfunktion), wenn ich den Hauptkörper lege.

Ich kann den Alarmlaut zu Vorliebe von einem harten / Soft / Klavier wählen.



2

## Kapitel 2 Die Bedienung des Fotokalenders

### 2.1 Bedienung vom Finger

Ein Datum wird

Tag von heute wird gezeigt

Der Kalender wird während des Monats gezeigt.

Ich komme an einem vorherigen Tag zurück, als ich einen Schnipser von einem Bild in der Linke mit einem Finger mache

Ein Bildschirm wird auf ein Datum gezeigt,

Es wird am nächst Tag schlechter, als ich einen Schnipser von einem Bild im Recht mit einem Finger

Eine am Tag entschlossene Mitteilung wird gezeigt

Ein am Tag entschlossenes Foto wird gezeigt





## Photo Calendar (Turn it over on the day) for iPhone / iPod Touch

### Ein Datumsbildschirm



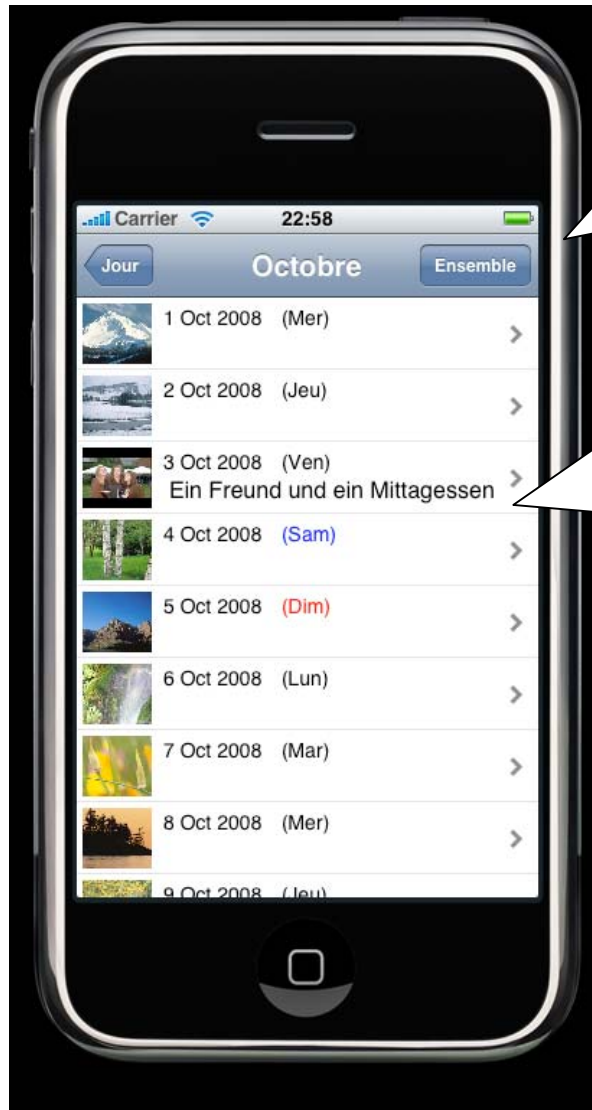
Ein Datum  
wird sehr  
gezeigt

Ein Tag wird  
sehr gezeigt



## Ein monatlicher Kalenderbildschirm

Ich zeige ein Ereignis des Mondes mit einer Liste.



Das  
Anzeichen für  
das  
Rahmenfenste

Ich zeige den  
Tag, als es  
ernannt  
wurde, wenn  
ich es  
anzapfe.



## Ein Uhrbildschirm

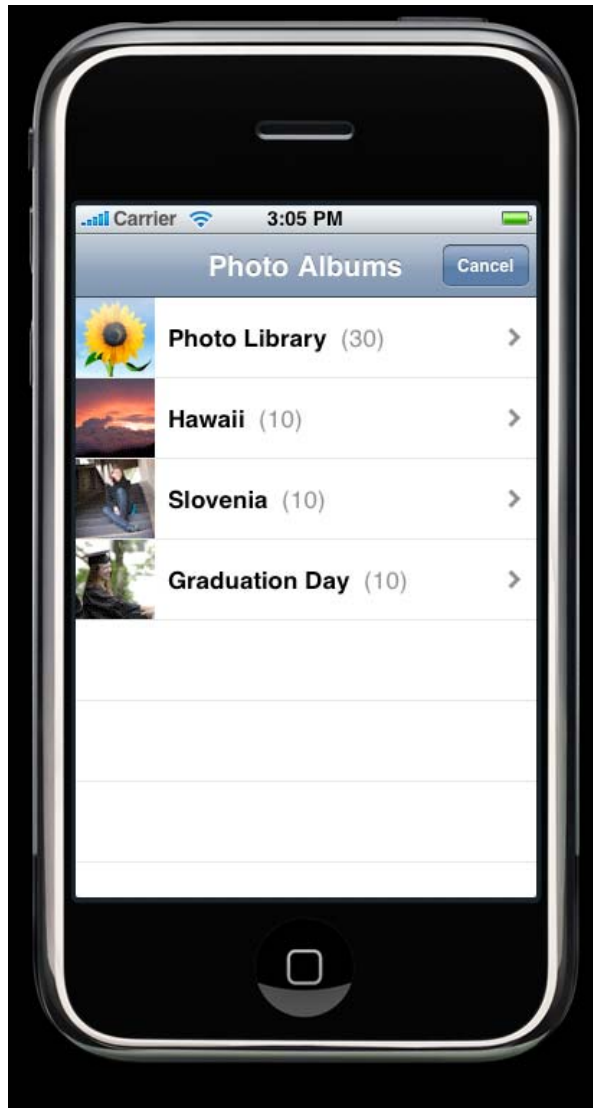
Ich werde die digitale Armbanduhr, wenn ich den Hauptkörper lege.





## 2. 2 Bedienung von der Werkzeugstange

- (1) Eine Streichungssikone Ich entferne am Tag und einer Mitteilung entschlossen ein Foto.
- (2) Ein Tag vor Ikone Ich gebe am Tag davor ein Kalenderdatum zurück.  
(Ich bin die Gleichen als linke Schnipserbedienung)
- (3) Eine nächst Tagesikone Ich schiebe am nächst Tag ein Kalenderdatum vorwärts.  
(Ich bin die Gleichen als richtige Schnipserbedienung)
- (4) Eine Datumsikone Ich zeige auf ein Datum einen Bildschirm.  
(Ich bin die Gleichen als Hahnenbedienung)
- (5) Eine Fotoikone Ich zeige ein Fotorahmenfenster.





## Photo Calendar (Turn it over on the day) for iPhone / iPod Touch

---

(6) Eine Mitteilungskone Ich zeige einen Mitteilungseingabebildschirm.





## Photo Calendar (Turn it over on the day) for iPhone / iPod Touch

(y) Hand-geschrieben Ikone

Eega kann im Foto frei leben.

Zunge von..  
Absage. Bo, von  
Eega zu  
kommen

Eega, der  
Vollendungsknopf kommt

Die Dicke des  
Kugelschreibers  
wird gewählt.

Die Farbe des  
Kugelschreibers  
wird gewählt.

Eega, der  
klaren Knopf  
kommt



## 2. 3 Ein freiwilliger Rahmenbildschirm

Ich kann verschiedenen freiwilligen Rahmen von ein fotokalender (ein Blockkalender) aufführen.



Der Rahmen  
des  
Uhrtaufbecke  
ns der Uhr

Der Rahmen  
des

Das Setzen  
von der  
Alarmzeit

Der Rahmen  
der Sprache

Der Rahmen  
der  
Anzeichenper  
iode vom

Der Rahmen  
der  
Anzeichenfor  
m der Zeit

OK