



Photo Calendar (Turn it over on the day) for iPhone / iPod Touch

Le calendrier de la photo

(Rendez-le le jour)

Référence Manuel

(pour iPhone / iPod Touch)



ENOS Co., Ltd.

© 2008 ENOS Co., Ltd. Copyright all right reserved.



Une table des matières

Chapitre 1	Le résumé du calendrier de la photo	2
Chapitre 2	L'opération du calendrier de la photo	3
2.1	Opération par le doigt	3
2.2	Opération par la barre de l'outil	7
2.3	Un écran du cadre facultatif	9



1

Chapitre 1 Le résumé du calendrier de la photo

Le calendrier de la photo (Rendez-le le jour) est un calendrier des collections de photographies pour couper dans un calendrier du bloc.

Veillez aimer une photographie du décor calmante. Une date et un changement le la photographie lorsqu'ils découvrent une photographie avec un doigt.

Je deviens un calendrier (j'affiche grandement une date et un jour) sur la date du jour lorsque je tapote une photographie.

La photographie afficher peut afficher une photographie favorite pour être capable d'être occupé d'un rouleau de l'appareil-photo et un photolibary.

Je suis utilisable comme entrée et un journal d'un événement et la note afin qu'un bref mémo est mis chaque date.

Je peux confirmer un événement de la lune avec une liste lorsque j'affiche un calendrier mensuel.

Je deviens la montre numérique (avec la fonction de l'alarme) lorsque j'ai mis le principal corps.

Je peux choisir le ton de l'alarme à préférence d'un dur / doux / piano.



2

Chapitre 2 L'opération du calendrier de la photo

2.1 Opération par le doigt


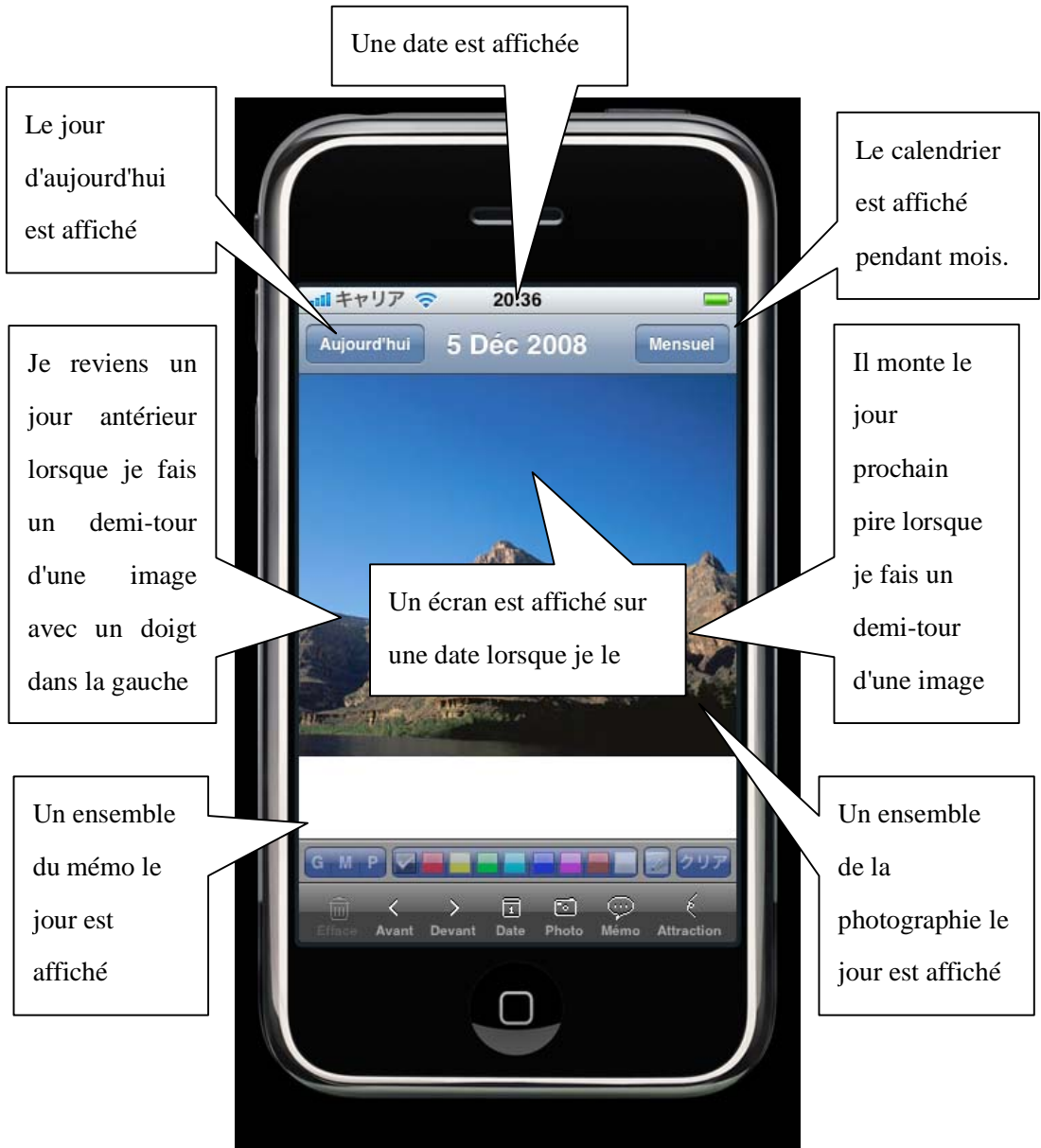




Photo Calendar (Turn it over on the day) for iPhone / iPod Touch

Un écran de la date

Une date est
affichée
grandement

Un jour est
affiché
grandement





Un écran du calendrier mensuel

J'affiche un événement de la lune avec une liste.



L'indication
de la fenêtre
du cadre

J'affiche le
jour lorsqu'il
a été nommé
lorsque je le
tapote.



Écran de l'horloge

Je deviens la montre numérique lorsque j'ai mis le principal corps.





2. 2 Opération par la barre de l'outil

(1) Une icône de la suppression

J'enlève un ensemble de la photographie sur le jour et un mémo..

(2) Un jour avant icône

Je rends une date du calendrier le jour avant.

(Je suis le même comme opération du demi-tour de la gauche)

(2) Une prochaine icône du jour

Je pousse en avant une date du calendrier le jour prochain.

(Je suis le même comme opération du demi-tour du droit)

(4) Une icône de la date

J'affiche un écran sur une date.

(Je suis le même comme opération du robinet)

(5) Une icône de la photographie

J'affiche une fenêtre du cadre de la photographie.





Photo Calendar (Turn it over on the day) for iPhone / iPod Touch

(6) Une icône du mémo J'affiche un écran de l'entrée du mémo.





Photo Calendar (Turn it over on the day) for iPhone / iPod Touch

(y) Icône écrite à la main Eega peut vivre librement dans la photographie





2. 3 Un écran du cadre facultatif

Je peux exécuter plusieurs cadre facultatif de un calendrier de la photo(Un calendrier du bloc)

Le cadre de la langue

Le cadre de la période de l'indication de la photographie

Le cadre de la police de caractères de l'horloge de l'horloge

Le cadre du ton de l'alarme

Mettre du temps de l'alarme

Le cadre de la forme de l'indication du temps



Photo Calendar (Turn it over on the day) for iPhone / iPod Touch

Le calendrier de la photo

(Rendez-le le jour)

Référence Manuel

(pour iPhone / iPod Touch)



ENOS Co., Ltd.

© 2008 ENOS Co., Ltd. Copyright all right reserved.



Une table des matières

Chapitre 1	Le résumé du calendrier de la photo	2
Chapitre 2	L'opération du calendrier de la photo	3
2.1	Opération par le doigt	3
2.2	Opération par la barre de l'outil	7
2.3	Un écran du cadre facultatif	9



1

Chapitre 1 Le résumé du calendrier de la photo

Le calendrier de la photo (Rendez-le le jour) est un calendrier des collections de photographies pour couper dans un calendrier du bloc.

Veillez aimer une photographie du décor calmante. Une date et un changement le la photographie lorsqu'ils découvrent une photographie avec un doigt.

Je deviens un calendrier (j'affiche grandement une date et un jour) sur la date du jour lorsque je tapote une photographie.

La photographie afficher peut afficher une photographie favorite pour être capable d'être occupé d'un rouleau de l'appareil-photo et un photolibary.

Je suis utilisable comme entrée et un journal d'un événement et la note afin qu'un bref mémo est mis chaque date.

Je peux confirmer un événement de la lune avec une liste lorsque j'affiche un calendrier mensuel.

Je deviens la montre numérique (avec la fonction de l'alarme) lorsque j'ai mis le principal corps.

Je peux choisir le ton de l'alarme à préférence d'un dur / doux / piano.



2

Chapitre 2 L'opération du calendrier de la photo

2.1 Opération par le doigt


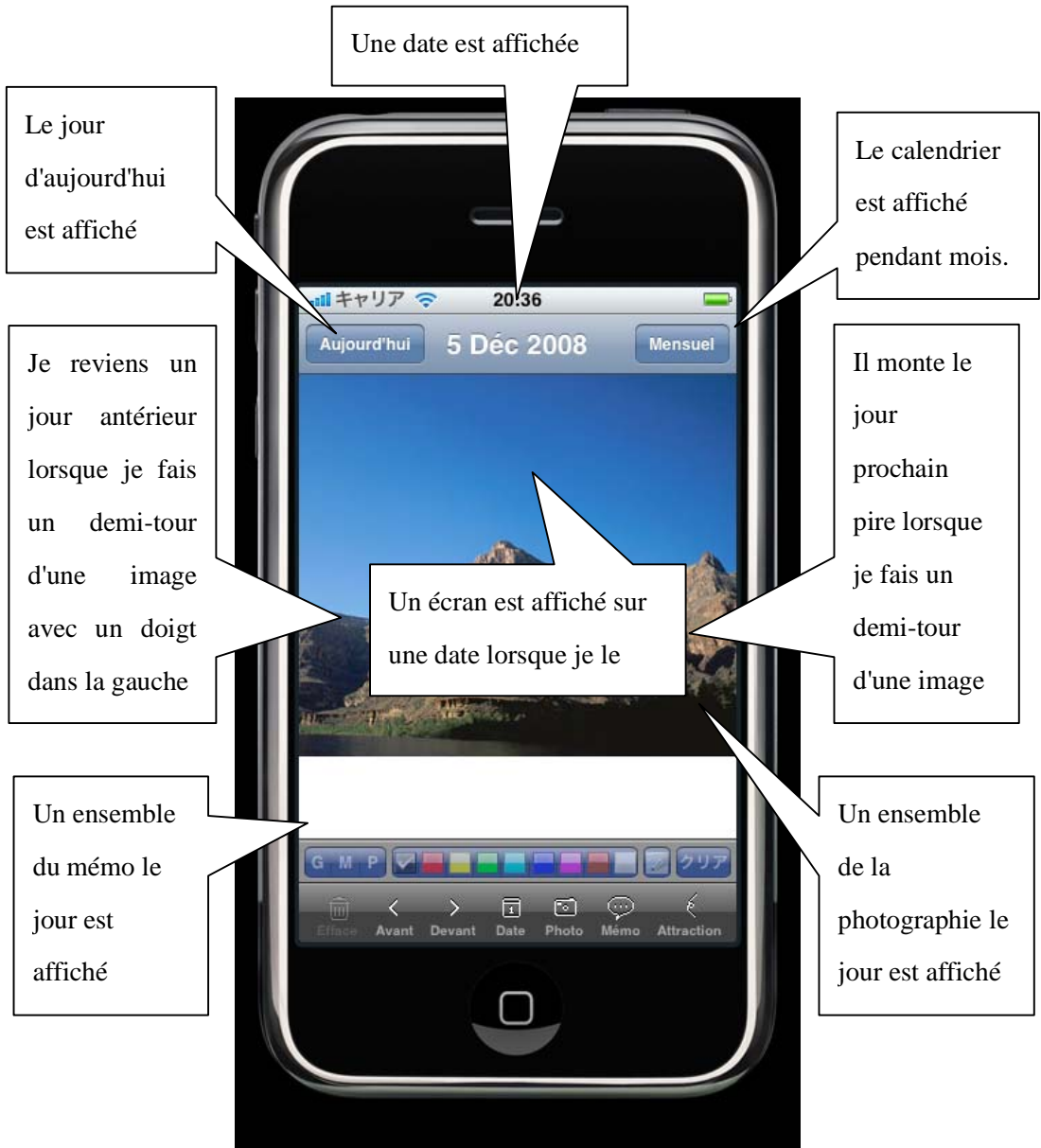




Photo Calendar (Turn it over on the day) for iPhone / iPod Touch

Un écran de la date

Une date est
affichée
grandement

Un jour est
affiché
grandement





Un écran du calendrier mensuel

J'affiche un événement de la lune avec une liste.



L'indication
de la fenêtre
du cadre

J'affiche le
jour lorsqu'il
a été nommé
lorsque je le
tapote.



Écran de l'horloge

Je deviens la montre numérique lorsque j'ai mis le principal corps.





2. 2 Opération par la barre de l'outil

- (1) Une icône de la suppression J'enlève un ensemble de la photographie sur le jour et un mémo..
- (2) Un jour avant icône Je rends une date du calendrier le jour avant.
(Je suis le même comme opération du demi-tour de la gauche)
- (2) Une prochaine icône du jour Je pousse en avant une date du calendrier le jour prochain.
(Je suis le même comme opération du demi-tour du droit)
- (4) Une icône de la date J'affiche un écran sur une date.
(Je suis le même comme opération du robinet)
- (5) Une icône de la photographie J'affiche une fenêtre du cadre de la photographie.





Photo Calendar (Turn it over on the day) for iPhone / iPod Touch

(6) Une icône du mémo J'affiche un écran de l'entrée du mémo.





Photo Calendar (Turn it over on the day) for iPhone / iPod Touch

(y) Icône écrite à la main Eega peut vivre librement dans la photographie





2. 3 Un écran du cadre facultatif

Je peux exécuter plusieurs cadre facultatif de un calendrier de la photo(Un calendrier du bloc)

The screenshot shows the 'Cadre des option' (Optional Frame) settings screen. The settings are as follows:

- Langue: Français(French)
- Font size: 18pt
- Horloge: 20:37
- Style: System
- Sons: obstiné, Doux, Piano
- Temps: Rien

Callout boxes provide the following descriptions:

- Le cadre de la langue
- Le cadre de la période de l'indication de la photographie
- Le cadre de la police de caractères de l'horloge de l'horloge
- Le cadre du ton de l'alarme
- Mettre du temps de l'alarme
- Le cadre de la forme de l'indication du temps