

ゲーム機のソフトウェアのプロテクトツール説明書

2008/09/26

株式会社イーノス

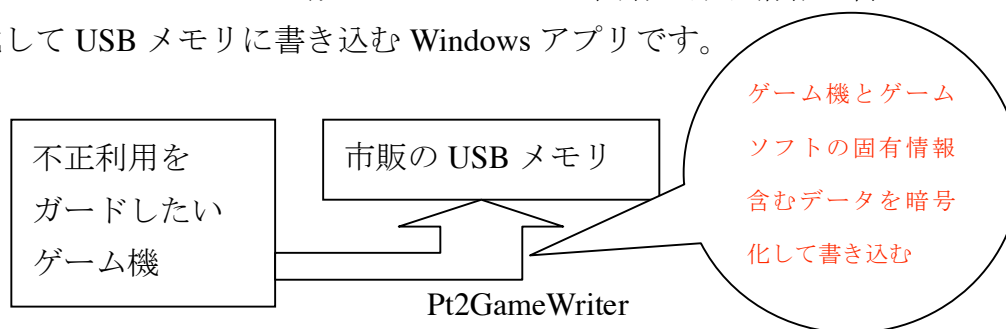
1. はじめに

本ツールは市販の USB メモリを使って、ゲーム機のソフトウェアの不正コピーによる不正利用を防止するツールです。

本ツールは市販の USB メモリにプロテクト情報を書き込むツールとゲームアプリから呼び出し、正当な環境か調べるコンポーネントから構成されます。

2. Pt2GameWriter の機能

Pt2GameWriter はゲーム機とゲームソフトの固有の識別情報を含むデータを暗号化して USB メモリに書き込む Windows アプリです。



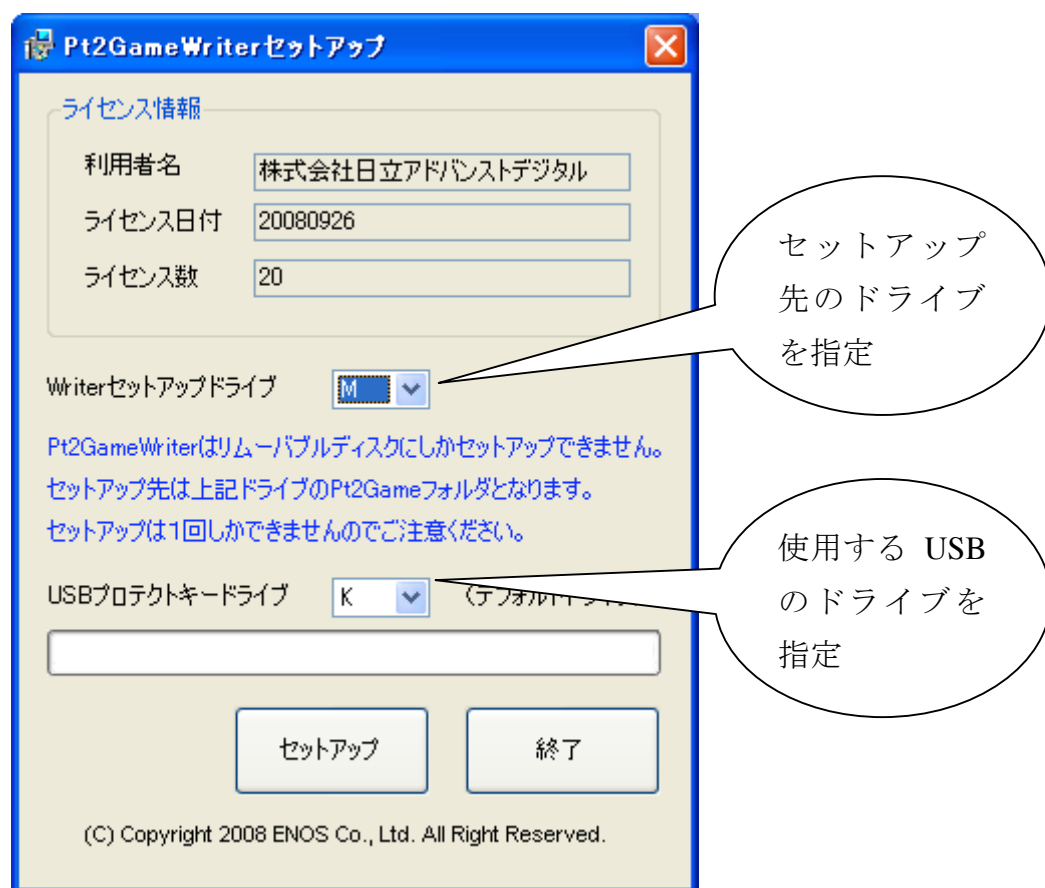
本ツールで情報を書き込まれた USB メモリのことを Pt2Game プロテクトキーと呼びます。暗号化はゲームソフト毎に異なる暗号化となります。

お客様はこの Pt2Game プロテクトキーを使って、このゲーム機で動作するこのゲームソフトの不正利用を防止することができます。

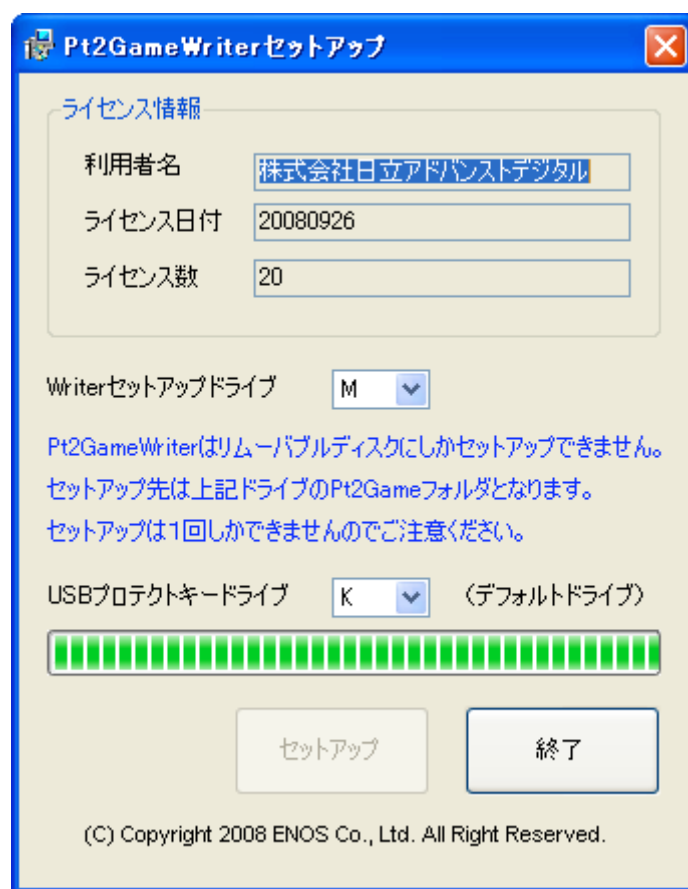
Pt2GameWriter は予め決められたライセンス数を超えて使用することはできません。

< Pt2GameWriter のインストール手順 >

付属のインストールソフト(Setup.exe)を起動して下さい。

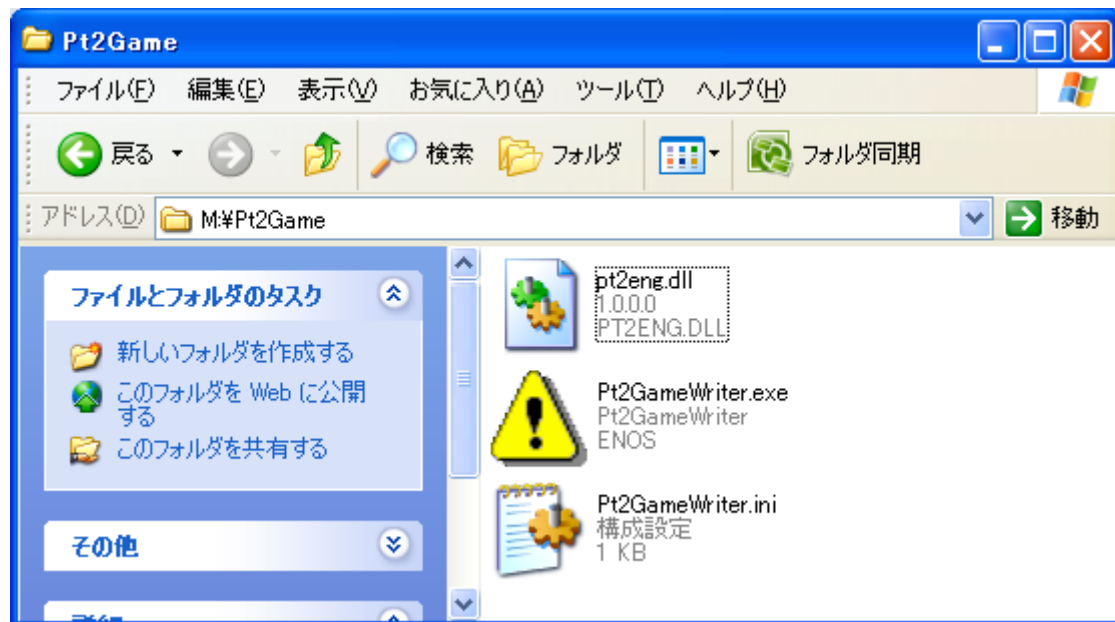


セットアップボタンを押して下さい。



指定したドライブにセットアップが行われます。
終了ボタンを押して下さい。

セットアップが完了すると指定したドライブの Pt2Game フォルダに以下のものがインストールされます。



USB プロテクトキーの作成はセットアップしたドライブの Pt2GameWriter .exe を起動して、作成することができます。

上記以外の方法で、Pt2GameWriter .exe をインストールしないで下さい。

他の方法(たとえば、コピーなど)でのインストールでは、Pt2GameWriter .exe は正しく動作しません。

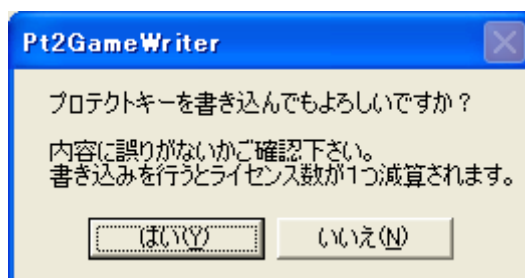
< Pt2GameWriter の使用例 >

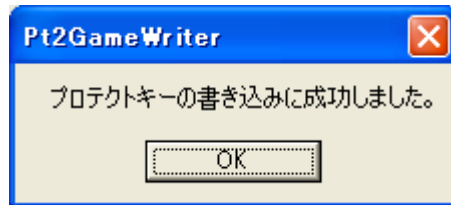


ゲーム識別情報を入力する。



USB プロテクトキー書き込み内容の確認を行う。
問題がなければ、はいを押す。





これで **USB** メモリにプロテクト情報が書き込まれます。
ライセンス数が1つ減ります。

<注意事項>

- (1) **Pt2GameWriter** のインストールは付属のセットアップツール以外では行わないで下さい。その他の方法でインストールした場合の動作は保障できません。

3. Pt2Game ツールによる不正利用ガードの利点

- (1) 安価な市販の USB メモリが利用できます。(容量:1MB もあれば十分です)
- (2) HDD と USB メモリを共に物理的に複製されても、不正利用を防止できる。
- (3) USB メモリのデータは暗号化されているため、見られても安全です。
- (4) ソフトの使用回数による動作制限を設けることも可能(別途オプション)。
- (5) USB メモリにゲームソフトのプロフィール情報や対戦情報などのゲーム情報を持たせることも可能(別途オプション)。

以上